

Årsregnskap

2009

**Landbrukstjenester
Sør-Gudbrandsdal**

Resultatregnskap

Landbrukstjenester Sør- Gudbrandsdal BA

Driftsinntekter og driftskostnader	Note	2009	2008
Salgsinntekter		15 223 019	14 931 798
Annen driftsinntekt		8 052 061	5 370 458
Sum driftsinntekter		<u>23 275 080</u>	<u>20 302 256</u>
Varekostnader		5 267 235	3 365 905
Lønnskostnader m.m.	3	17 096 656	16 462 000
Avskrivning på driftsmidler og immaterielle eiendeler	4	29 216	11 790
Annen driftskostnad	3	810 529	461 496
Sum driftskostnader		<u>23 203 636</u>	<u>20 301 191</u>
Driftsresultat		<u>71 444</u>	<u>1 064</u>
Finansinntekter og finanskostnader			
Annen renteinntekt		131 081	238 831
Annen rentekostnad		180	1 636
Resultat av finansposter		<u>130 901</u>	<u>237 195</u>
Resultat før skattekostnad		202 345	238 259
Skattekostnad på ordinært resultat	1	65 501	73 279
Ordinært resultat		<u>136 844</u>	<u>164 980</u>
Årsoverskudd (Årsunderskudd)		<u>136 844</u>	<u>164 980</u>
Overføringer			
Avsatt til annen egenkapital		136 844	164 980
Sum overføringer		<u>136 844</u>	<u>164 980</u>

Balanse


Landbrukstjenester Sør- Gudbrandsdal BA

Eiendeler	Note	2009	2008
Anleggsmidler			
Varige driftsmidler			
Driftsløsøre, inventar o.a. utstyr	4	<u>145 672</u>	<u>47 164</u>
Sum varige driftsmidler		<u>145 672</u>	<u>47 164</u>
Sum anleggsmidler		<u>145 672</u>	<u>47 164</u>
Omløpsmidler			
Fordringer			
Kundefordringer		3 248 671	2 918 531
Andre fordringer		<u>42 713</u>	<u>0</u>
Sum fordringer		<u>3 291 384</u>	<u>2 918 531</u>
Bankinnskudd, kontanter o.l.	2	<u>5 338 359</u>	<u>4 891 909</u>
Sum omløpsmidler		<u>8 629 742</u>	<u>7 810 439</u>
Sum eiendeler		<u>8 775 415</u>	<u>7 857 603</u>

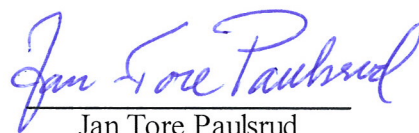
Balanse

Landbrukstjenester Sør- Gudbrandsdal BA

Egenkapital og gjeld	Note	2009	2008
Innskutt egenkapital			
Andelskapital		56 600	56 600
Sum innskutt egenkapital		<u>56 600</u>	<u>56 600</u>
Opptjent egenkapital			
Annen egenkapital		1 304 493	1 167 650
Sum opptjent egenkapital		<u>1 304 493</u>	<u>1 167 650</u>
Sum egenkapital		<u>1 361 093</u>	<u>1 224 250</u>
Gjeld			
Avsetning for forpliktelser			
Kortsiktig gjeld			
Leverandørgjeld		769 537	706 097
Betalbar skatt	1	65 501	73 279
Skattetrekk og andre trekk		3 179 553	2 804 928
Annen kortsiktig gjeld		3 399 730	3 049 049
Sum kortsiktig gjeld		<u>7 414 321</u>	<u>6 633 353</u>
Sum gjeld		<u>7 414 321</u>	<u>6 633 353</u>
Sum gjeld og egenkapital		<u>8 775 415</u>	<u>7 857 603</u>

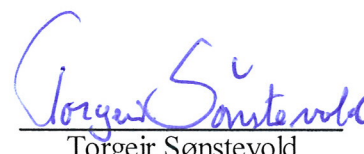

Helge Offigstad

Daglig leder


Jan Tore Paulsrud

Jan Tore Paulsrud

Styrets leder


Torgeir Sønstevoll

Torgeir Sønstevoll

Styremedlem


Britt Rusten

Britt Rusten

Styremedlem


Astri Norøy

Astri Norøy

Styremedlem / Ansattes representant


Halvør Holen

Halvør Holen

Styremedlem

Regnskapsprinsipper

Årsregnskapet er satt opp i samsvar med regnskapsloven 1998. Det er utarbeidet etter norske regnskapsstandarder. Selskapet har endret flere regnskapsprinsipper i samsvar med regnskapsloven 1998. Endringene beskrives nedenfor.

Hovedregel for vurdering og klassifisering av eiendeler og gjeld

Eiendeler bestemt til varig eie eller bruk er klassifisert som anleggsmidler. Andre eiendeler er klassifisert som omløpsmidler. Fordringer som skal tilbakebetales innen et år er uansett klassifisert som omløpsmidler. Ved klassifisering av kortsiktig og langsiktig gjeld er analoge kriterier lagt til grunn.

Anleggsmidler vurderes til anskaffelseskost, men nedskrives til virkelig verdi når verdifallet forventes ikke å være forbigående. Anleggsmidler med begrenset økonomisk levetid avskrives planmessig. Langsiktig gjeld balanseføres til nominelt mottatt beløp på etableringstidspunktet. Langsiktig gjeld oppskrives ikke til virkelig verdi som følge av renteendring.

Omløpsmidler vurderes til laveste av anskaffelseskost og virkelig verdi. Kortsiktig gjeld balanseføres til nominelt mottatt beløp på etableringstidspunktet. Kortsiktig gjeld oppskrives til virkelig verdi som følge av renteendring.

Enkelte poster er vurdert etter andre regler og redegjøres for nedenfor.

Varige driftsmidler

Varige driftsmidler avskrives over forventet økonomisk levetid. Avskrivningene er som hovedregel fordelt lineært over antatt økonomisk levetid.

Varer

Varer er vurdert til det laveste av gjennomsnittlig anskaffelseskost og netto salgsverdi. For råvarer og varer i arbeid beregnes netto salgsverdi til salgsverdien av ferdig tilvirkede varer redusert for igjenværende tilvirkningskostnader og salgskostnader.

Fordringer

Kundefordringer og andre fordringer oppføres til pålydende etter fradrag for avsetning til forventet tap. Avsetning til tap gjøres på grunnlag av en individuell vurdering av de enkelte fordringene. I tillegg gjøres det for øvrige kundefordringer en uspesifisert avsetning for å dekke antatt tap.

Skattekostnad og utsatt skatt

Skattekostnaden er knyttet til det regnskapsmessige resultat og består av betalbar skatt og endring i netto utsatt skatt.

Utsatt skatt i resultatregnskapet er skatt beregnet på endringer i midlertidige forskjeller mellom skattemessige og regnskapsmessige verdier. I stedet for å vise årets skattemessige disposisjoner brutto i regnskapet, bokføres skatteeffekten som en del av årets skattekostnad. Utsatt skatt avsettes som langsiktig gjeld i balansen. I den grad utsatt skattefordel overstiger utsatt skatt, medtas utsatt skattefordel i balansen iht god regnskapsskikk

Note 1 Skatt

Årets skattekostnad	2009	2008
Resultatført skatt på ordinært resultat		
Betalbar skatt	65 501	73 279
Skattekostnad ordinært resultat	65 501	73 279
Betalbar skatt i årets skattekostnad:		
Ordinært resultat før skatt	202 345	238 259
Permanente forskjeller	121	23 452
Grunnlag for årets skattekostnad	202 466	261 711
Endring i midlertidige forskjeller	31 467	0
Grunnlag for betalbar skatt i resultatregnsk	233 933	261 711
Skattepliktig inntekt	233 933	261 711
Betalbar skatt på årets ordinære resultat	65 501	73 279
Sum betalbar skatt ordinært resultat	65 501	73 279
Betalbar skatt i balansen:		
Betalbar skatt på årets resultat	65 501	73 279
Sum betalbar skatt i balansen	65 501	73 279

Skatteeffekten av midlertidige forskjeller og underskudd til fremføring som har gitt opphav til utsatt skatt og utsatte skattefordeler, spesifisert på typer av midlertidige forskjeller:

	2008	2009	Endring
Varige driftsmidler	0	18 533	-18 533
Fordringer	0	-50 000	50 000
Sum	0	-31 467	31 467
Andre midlertidige forskjeller	0	31 467	-31 467
Grunnlag for beregning av utsatt skatt	0	0	0

Note 2 Bankinnskudd

Av selskapets bankinnskudd er kr 1 075 480,- bundne på egen konto til dekning av skattetrekk.

Note 3 Lønnskostnader, antall ansatte, godtgjørelser, lån til ansatte m.m.

Lønnskostnader	2009	2008
Lønninger	15 128 570	14 637 311
Arbeidsgiveravgift	1 603 902	1 516 826
Pensjonskostnader	148 728	125 723
Andre ytelser	215 456	182 140
Sum	17 096 656	16 462 000

Antall lønnsinntakere: 412

Ytelser til ledende personer	Daglig leder	Styre
Lønn	414 514	4 500
Annen godtgjørelse	1 638	

Revisor

Kostnadsført revisjonshonorar for 2009 utgjør kr 15 400,-.
I tillegg kommer honorar for andre tjenester med kr 6 300,-.

Note 4 Anleggsmidler

	Maskiner- utstyr	Data- utstyr	Sum
Anskaffelseskost pr 1.1.2009	58 954	0	58 954
+ Tilgang kjøpte anleggsmidler	78 876	48 848	127 724
= Anskaffelseskost 31.12.2009	137 830	48 848	186 678
Akkumulerte avskrivninger 31.12.2009	36 158	4 848	41 006
= Av- og nedskrivninger pr. 31.12.2009	36 158	4 848	41 006
Bokført verdi 31.12.2009	101 672	44 000	145 672
Årets ordinære avskrivninger	24 368	4 848	29 216
Økonomisk levetid	ca 5 år	ca 3 år	
Avskrivningsplan	lineært 20 %	lineært 33 %	